

COBOS

11S



Lámina Galvanizada
suave en hojas onduladas de
diseño tradicional en once canales.


Ancho total: 850 mm

Traslape: 120 mm

Ancho efectivo: 730 mm

Peralte: 15 mm

| CALIBRE | HOJAS ESTÁNDAR |
|----------|-------------------|
| 30 al 20 | 3' X 6', 8' y 10' |



Por ser este el modelo antiguo de acanalado de la lámina ondulada COBOS y por ser compatible con la 'Ø-30' de IMSA, es recomendable para usarse en reparaciones menores de instalaciones antiguas de lámina ondulada COBOS, así como es instalaciones de lámina ondulada 'Ø-30' de IMSA y similares. También es recomendable cuando se requiera lámina ondulada en calibres tan gruesos como el 20.

No se puede fabricar en largos superiores a los 10 pies (3.05 metros).

¿Más información? Contáctanos al 01 (229)934-95-00 / 01 (229) 934-93-93

COBOS

70



Lámina Galvanizada, suave
en hojas acanaladas tipo estructural.

Ancho total: 725 mm

Traslape: 50 mm

Ancho efectivo: 675–700 mm

Peralte: 70 mm

**ANCHO NORMAL EFECTIVO 675 MM Y PRESIONANDO
LIGERAMENTE AFUERA SUS BORDES HASTA 700 MM.**



| CALIBRE | HOJAS ESTÁNDAR |
|----------|---|
| 30 al 28 | 3' X 6', 8', 10', 12', 14', 16', 18', 20', 22' y 24' |
| 26 al 20 | 3' X 6', 8', 10', 12', 14', 16', 18', 20', 22' y 24' 8 mts. 10 mts 12 mts |

Por su magnífico diseño, que combina alta resistencia de carga como óptimo poder cubriente, esta lámina es altamente recomendable para techados de tipo medio, ya que cubre casi lo mismo que las láminas onduladas, y sin embargo pueden ahorrarse hasta el 90% de los apoyos.

Por ejemplo, en calibre 30 puede usarse para cubrir claros de 4 metros instalando un solo polín de apoyo y fijación en el medio; y en calibre 28, hasta 6 metros, también con un solo polín en el medio.

Por ser combinable con la "COBOS 90", es muy útil para desalinear las juntas de unión entre las láminas, y mejorar con ello la impermeabilidad de los techados, así como para cubrir áreas que así convenga, con calibres más delgados que el 26, sin que este cambio de calibre afecte la apariencia del techado.

¿Más información? Contáctanos al 01 (229)934-95-00 / 01 (229) 934-93-93

COBOS

11D

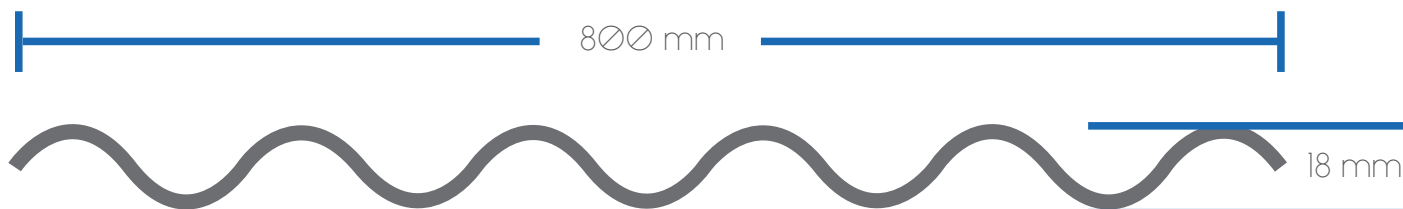


Lámina Galvanizada
dura en hojas de acanalado
ondulado de 11 canales

Ancho total: 800 mm
Traslape: 80 mm
Ancho efectivo: 720 mm
Peralte: 18 mm

T: TEHUANA / J: JAROCHA

| CALIBRE | HOJAS ESTÁNDAR |
|----------|------------------------|
| T - J | 3' X 6', 8', 10' y 12' |
| 30 al 26 | 3' X 6', 8', 10' y 12' |



Por ser fabricada en láminas de acero duro (más de 80 RockwellB) recupera la forma del canal cuando es deformado y a igualdad de calibre, puede instalarse sobre apoyos más separados que los de las láminas onduladas tradicionales. Esta lámina por su mayor dureza, rigidez y resistencia a la deformación es la Mejor Opción en lámina ondulada.

¿Más información? Contáctanos al 01(229)934-95-00 / 01(229)934-93-93

COBOS

15S



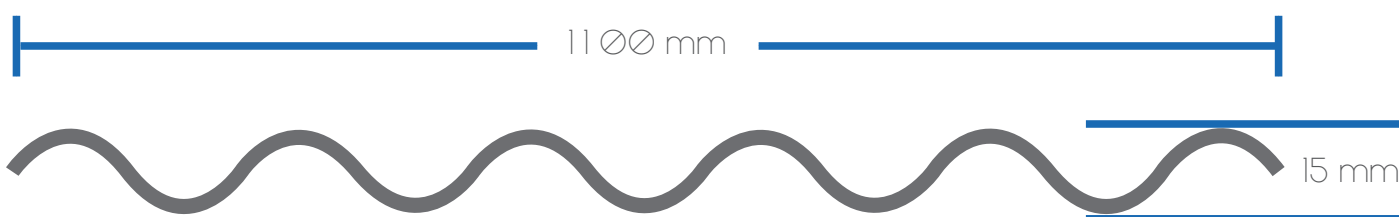
Ancho total: 11 ØØ mm

Traslape: 1 ØØ mm

Ancho efectivo: 1 ØØØ mm

Peralte: 15 mm

| CALIBRE | HOJAS ESTÁNDAR |
|----------|----------------|
| 28 al 2Ø | 4' X 8' y 1Ø' |



Similar a la '11 S' pero corrugada a partir de lámina lisa de 4 pies (1219 mm) de ancho.

¿Más información? Contáctanos al 01 (229)934-95-00 / 01 (229) 934-93-93

COBOS

80



Lámina Galvanizada, suave,
en hojas acanaladas tipo rectangular.

Ancho total: 845 mm

Traslape: 45 mm

Ancho efectivo: 800 mm

Peralte: 15 mm

| CALIBRE | HOJAS ESTÁNDAR |
|----------|---|
| Popular | 3' X 6', 8', 10', 12', 14', 16', 18' y 20' |
| 30 al 22 | 3' X 6', 8', 10', 12', 14', 16', 18', 20', 22' y 24' |



Por su inteligente diseño, la lámina 'COBOS 80' es ampliamente recomendable en la construcción de naves industriales, granjas avícolas y todo tipo de construcciones donde se pretenda contar con una apariencia moderna y un bajo costo por área cubierta. Cubre un 11 % más que la 'R 72' de IMSA, y un 8% más que la 'G 74' de GALVAK, con el mismo costo.

¿Más información? Contáctanos al 01 (229)934-95-00 / 01 (229) 934-93-93

COBOS

72



Lámina Galvanizada de
acero, acanalado trapezoidal

Ancho total: 793 mm

Traslape: 70 mm

Ancho efectivo: 720 mm

Peralte: 24.6 mm

| CALIBRE | HOJAS ESTÁNDAR |
|----------|---|
| 32 y 30 | 3' X 6', 8', 10', 12', 14', 16', 18' y 20' |
| 28 al 20 | 3' X 6', 8', 10', 12', 14', 16', 18', 20', 22' y 24' (Cal. 20 hasta 22') |



De fijación expuesta, aplicable a cubiertas y muros de naves industriales, bodegas y construcciones en general, donde se requiera mediana capacidad estructural y de desagüe.

En techos se recomienda en vertientes no mayores a 15 m y pendientes no menores del 10%.

Cuenta con canal antisifón.

¿Más información? Contáctanos al 01 (229)934-95-00 / 01 (229) 934-93-93

COBOS

101



Ancho total: 1061 mm

Traslape: 50 mm

Ancho efectivo: 1010 mm

Peralte: 24.6 mm

| CALIBRE | HOJAS ESTÁNDAR |
|----------|---|
| 28 al 20 | 4' X 6', 8', 10', 12', 14', 16', 18', 20', 22' y 24' (Cal.22 hasta 20') |



De las mismas características y usos recomendables que la Lámina Cobos 72, pero hecha a partir de lámina de 4' (pies) de ancho.

¿Más información? Contáctanos al 01 (229)934-95-00 / 01 (229) 934-93-93

COBOS

90



Similar a la 'COBOS 70'
pero corrugada a partir
de la lámina lisa de 4' de ancho.

Ancho total: 955 mm

Traslape: 55 mm

Ancho efectivo: 900 mm

Peralte: 70 mm



CALIBRE

HOJAS ESTÁNDAR

28

3' X 6', 8', 10', 12', 14', 16',
18', 20', 22' y 24'

26 al 20

3' X 6', 8', 10', 12', 14', 16',
18', 20', 22' y 24'

8 mts.

10 mts.

12 mts.

Por fabricarse en calibre 28 o más gruesos, y por tener diseño estructural, es altamente recomendable para techados, donde se requiera cubrir, sin apoyos, claros de más de 6 metros.

Por su calidad de galvanizado, por su atractivo y eficiente diseño y por su economía, compite con ventaja contra las estructuras de Asbesto—Cemento, y contra otros modelos estructurales en lámina galvanizada.

Puede combinarse sin problemas con la COBOS 70.



¿Más información? Contáctanos al 01 (229)934-95-00 / 01 (229) 934-93-93

LISA

3' Y 4'



Lámina Galvanizada, suave en hojas lisas de 3 y 4 pies de ancho.



| CALIBRE | HOJAS ESTÁNDAR |
|----------|-------------------|
| 30 al 10 | 3' X 6', 8' y 10' |
| 28 al 12 | 4' X 8' y 10' |

Por la alta adherencia de su capa de zinc es adecuada para usos en que la lámina vaya a ser sometida a procesos severos de doblado (dobles de 180 grados), prensado o estampado.

¿Más información? Contáctanos al 01 (229)934-95-00 / 01 (229) 934-93-93